



かんたんリフォームタイル「リフォルタ」

置敷きビニル床タイル

Reforta



かんたんリフォームタイル「リフォルタ」

置敷きビニル床タイル

Reforta

Point 1 貼りやすく、はがしやすい

ピールアップ型接着剤による置き敷きタイプです。
はがす際にも下地を傷めず、部分貼り替えが容易です。

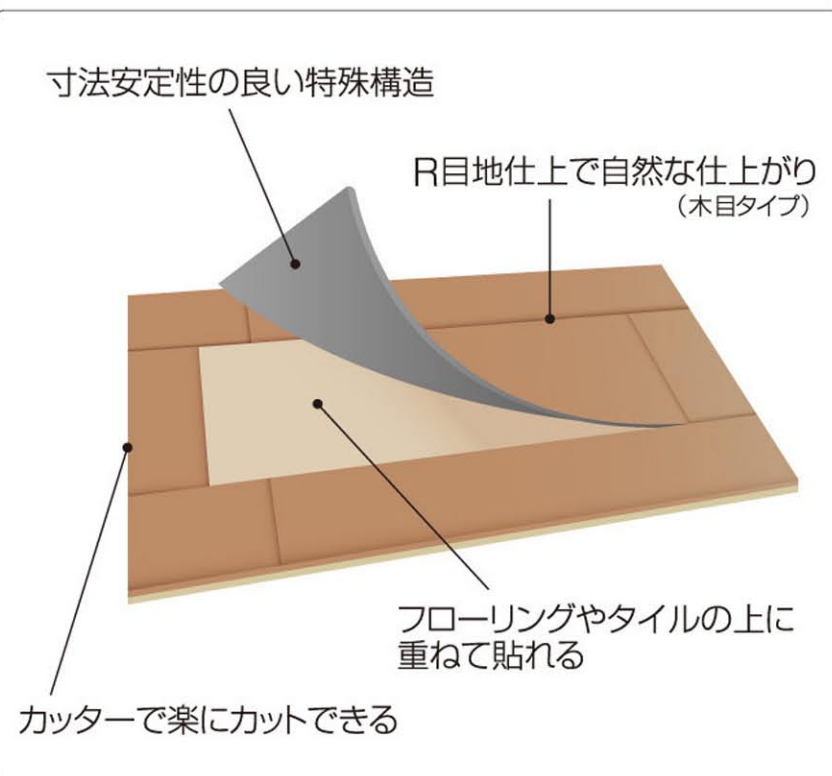
Point 2 既設の床に重ねて貼れる

既設のフローリングやクッションフロアなどの上から重ねて貼ることもできます。

※沈み込みの大きな下地には適しませんので、事前に施工可能かご確認ください。

Point 3 優れた耐久性

表面クリア層は 0.3mm。賃貸住宅だけでなく、
商業施設や事務所にも安心してお使いいただけます。



カラー巾木

20 長さ 915mm
1ケース 20枚入

標準価格(税別)

高さ 40mm 3,400円/ケース

高さ 60mm 4,800円/ケース

高さ 75mm 5,200円/ケース

高さ100mm 5,800円/ケース

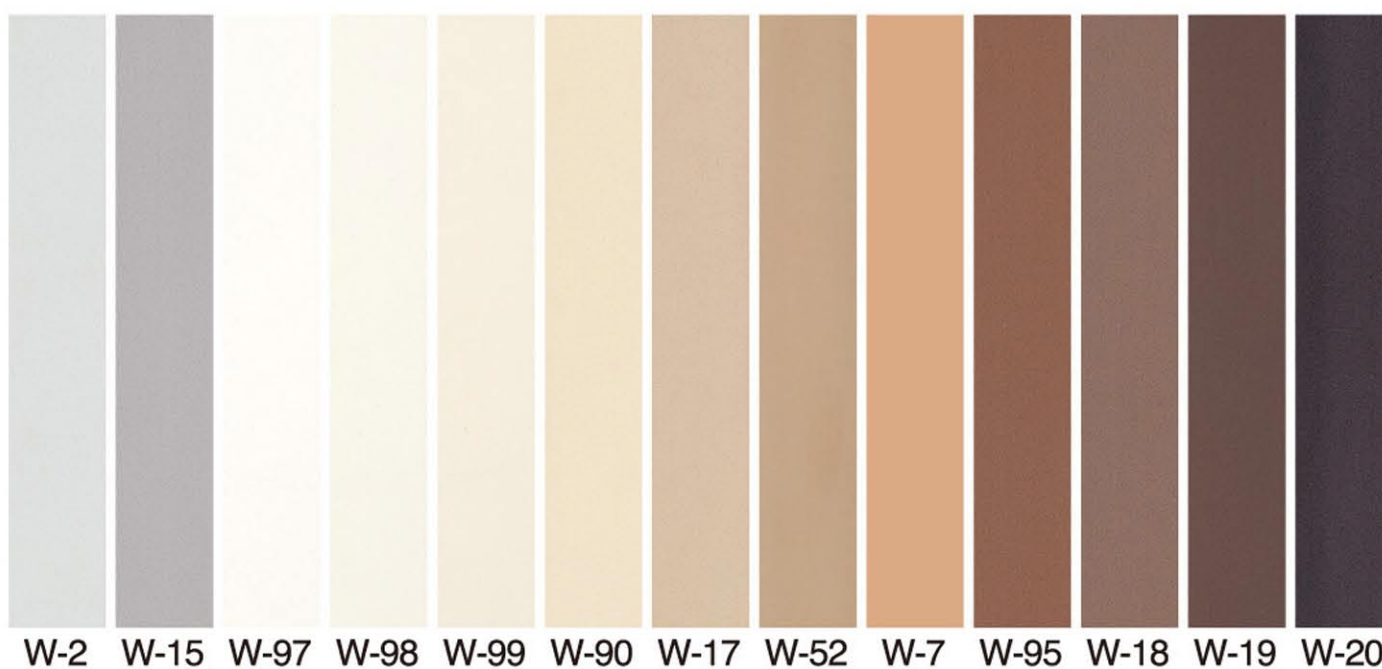
50 50m巻

標準価格(税別)

高さ 60mm 13,200円/巻

高さ 75mm 14,300円/巻

高さ100mm 15,900円/巻



高さ	R	W-2	W-15	W-97	W-98	W-99	W-90	W-17	W-52	W-7	W-95	W-18	W-19	W-20
高さ 40mm	R アリ	■	■	■	■		■	■			■	■	■	■
高さ 60mm	R アリ	■	■/50m	■/50m	■/50m	■/50m	■/50m	■/50m	■/50m	■	■/50m	■/50m	■/50m	■/50m
	R ナシ	■												
高さ 75mm	R アリ	■	■/50m	■	■		■	■/50m	■/50m	■	■	■/50m	■/50m	■/50m
	R ナシ													
高さ100mm	R アリ		■/50m	■	■			■	■		■	■	■/50m	■/50m
	R ナシ													

※■/50m…20枚入りのケースのほかにも50m巻も在庫しています。
※印刷色は現品と若干異なる場合があります。

※ご注文の際は必ず品番・種類・サイズをご指定の上、ケースまたは巻単位でお願いします。
※巾木の色とサイズはほかにもあります。詳しくは弊社フロア見本帳をご覧ください。

メイプル



標準価格(税別)

5,700円/㎡

17,470円/ケース(ケース売)

1ケース=22枚入(約3.07㎡)

■サイズ 152.4×914.4×3.0mm

■接着剤(モルタル下地)▶一般 AR・PC-1 ▶耐湿・床暖:EP300・WP

ピールアップ工法:GT-S(塗布量100~150g/㎡)




▲ET-301



▲ET-302



ET-301



ET-302

ヨーロッパオーク



標準価格(税別)

5,700円/㎡

17,470円/ケース(ケース売)

1ケース=22枚入(約3.07㎡)

■サイズ 152.4×914.4×3.0mm

■接着剤(モルタル下地)▶一般 AR・PC-1 ▶耐湿・床暖:EP300・WP

ピールアップ工法:GT-S(塗布量100~150g/㎡)



▲ET-303

NEW



▲ET-304

NEW



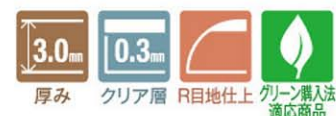
ET-304

タイルごとに自然な色変化や濃淡差があります。



ET-303

オーク



標準価格(税別)

5,700円/㎡

17,720円/ケース(ケース売)

1ケース=34枚入(約3.11㎡)

■サイズ 100×914.4×3.0mm

■接着剤(モルタル下地) ▶一般 AR・PC-1 ▶耐湿・床暖:EP300・WP ビールアップ工法:GT-S(塗布量100~150g/㎡)




▲ET-305



▲ET-306



▲ET-307



▲ET-308



ET-307



R目地仕上

R目地仕上

無垢のフローリングのような

厚みのある美しい目地表現が魅力です。

(ET-306)



ET-305

ウォルナット



標準価格(税別)

5,700円/㎡

17,470円/ケース(ケース売)

1ケース=22枚入(約3.07㎡)

■サイズ 152.4×914.4×3.0mm

■接着剤(モルタル下地) ▶一般 AR・PC-1 ▶耐湿・床暖:EP300・WP ピールアップ工法:GT-S(塗布量100~150g/㎡)



▲ET-309



▲ET-310



▲ET-311




▲ET-312

NEW



▲ET-313



▲ET-314

NEW

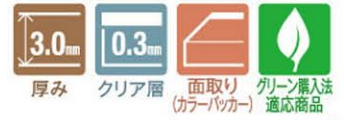


ET-311



ET-310

ピアンコ



標準価格(税別)


5,700円/㎡

529円/枚(枚売可)

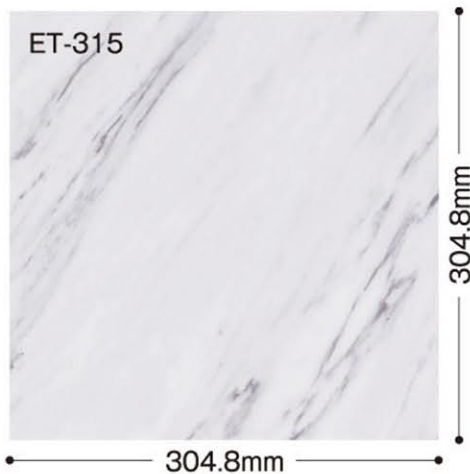
1ケース=36枚入(約3.34㎡)

■サイズ 304.8×304.8×3.0mm

■接着剤(モルタル下地) ▶一般 AR・PC-1 ▶耐湿・床暖:EP300・WP ビールアップ工法:GT-S(塗布量100~150g/㎡)



▲ET-315



ET-315

オンダガタライト



標準価格(税別)

5,700円/㎡

769円/枚(枚売可)

1ケース=24枚入(約3.24㎡)

■サイズ 300×450×3.0mm

■接着剤(モルタル下地) ▶一般 AR・PC-1 ▶耐湿・床暖:EP300・WP ビールアップ工法:GT-S(塗布量100~150g/㎡)



▲ET-316



▲ET-317



ET-316

■取扱上のご注意は必ず裏面をご確認ください。■詳細な施工方法につきましては、「**施工要領書**」も用意しておりますのでお問い合わせください。

グランドマーブル



標準価格(税別)

5,700円/㎡

1,191円/枚(枚売可)

1ケース=16枚入(約3.34㎡)

■サイズ 457.2×457.2×3.0mm

■接着剤(モルタル下地) ▶一般 AR・PC-1 ▶耐湿・床暖:EP300・WP ビールアップ工法:GT-S(塗布量100~150g/㎡)



▲ET-318



▲ET-319



ET-318

ライムストーン



標準価格(税別)

5,700円/㎡

529円/枚(枚売可)


1ケース=36枚入(約3.34㎡)

■サイズ 304.8×304.8×3.0mm

■接着剤(モルタル下地) ▶一般 AR・PC-1 ▶耐湿・床暖:EP300・WP ビールアップ工法:GT-S(塗布量100~150g/㎡)



▲ET-320



ET-320

■取扱上のご注意は必ず裏面をご確認ください。■詳細な施工方法につきましては、「施工要領書」も用意しておりますのでお問い合わせください。

取扱上のご注意

選択上のご注意

- フロアタイルの耐久性は歩行量、使用環境によって異なります。選択の際には製品の耐久性以上の用途での使用はお避けください。
- 建築基準法・消防法によって、使用方法ならびに使用場所に制限があります。各法令法規をご確認ください。
- 下地から絶えず湿気の上昇が予想される場所、摩擦熱や火花の飛び散りが予想される場所では使用を避けてください。
- 淡色系・無地調の床材ほど濃色系に比べて汚れが目立ちやすくなります。また、フラットな表面形状はキズが目立ちやすくエンボスが深い、あるいは細かいほど汚れが残りますのでお含みください。
- 家具の下などの暗所、密閉されるような環境、高温多湿、酸性ガス(NOx、SOx)などの条件が揃うと床材が変色する場合があります。これらの条件が揃わないよう注意し、やむを得ずそのような箇所に施工する際には、暗色系の床材を選定してください。

運搬ならびに保管上のご注意

- 重量物ですの取り扱いには十分ご注意ください。落下や乱暴な取り扱い、フロアタイルの破損だけでなく、傷や器物破損などを招く場合があります。
- フロアタイルは梱包を解かずに、平坦な場所に保管してください。積載は高さ70cmを限度とします。積み過ぎ、長時間にわたる直射日光や高温状態、雨水などによる水濡れは、変形・変退色・変質の原因となります。

施工上のご注意

- 梱包ケースに記載されている品名・品番・ロット・数量を確認のうえ、施工を開始してください。同一床面上は、同ロットで仕上げてください。
- タイル裏面の矢印で流れ方向をご確認ください。方向が変わると色差のように見えることがあります。
- 各商品別に、施工上の注意・接着剤等が異なりますので、商品掲載ページの施工上の注意をご参照ください。また施工する場所の環境や下地の状態により、接着剤や施工方法が異なる場合がありますのでご注意ください。
- 下地は平滑かつ清潔で乾燥して、良好な圧縮及び引張り強度があり、接着力を低下させるような構造的欠陥がないようにしてください。多孔質でもろい下地や粉っぽい下地はプライマー処理を行ってください。
- 不陸は適切なコンパウンドで補修してください。
- 鋳物ベースの下地(モルタル・コンクリートなど)で、新規あるいは土間床の場合は下地水分を測定してください。コンパウンドや接着剤は床仕上げ材と同様に適切な皮膜もしくはその他の方法で高い残留水分や下地の湿気から遮断しておく必要があります。
- 下地にワックス、グリス、油脂類、塗料などの汚れ、ペン、ラッカーによるマーキングなどが残っていると、接着不良や汚染、変色を発生させる可能性がありますので、完全に除去してください。
- フロアタイルや接着剤は、施工時の温度に大変影響を受けやすく、低温時は特に接着剤の接着力が弱くなり、完全接着までには時間がかかります。理想的な施工温度は15~25°Cですが、それよりも気温が低い場合は、ジェットヒーターなどの暖房機で現場を暖めるなどして、施工の前後12~24時間はこのような気温を保ち、フロアタイルも箱から出して現場と同様の気温に保管し、ならす必要があります。
- 床材は現場の室温によくなじませてから施工してください。室温と床材に温度差があると、施工直後だけでなく、後日、目地隙、突き上げなどをおこすことがあります。
- 接着の際は、床材の指定接着剤を使用し、接着剤指定のくし目ごてで均一に塗布し十分に圧着してください。
- 重量物の移動が想定される場合、下地水分グレードがI(一般工法レベル)の場合でも、耐湿工法用接着剤をご使用ください。
- 有機溶剤を含んだ接着剤を使用する場合は、火気に注意し、室内の換気に心がけ、有機溶剤作業主任者立ち会いのもとで行ってください。有機溶剤は、引火しやすく、また多量に吸入すると人体に影響を及ぼす可能性があります。
- 床暖房下地の場合は、下地づくりから含めた施工上の注意と接着剤の選定が必要となります。
- コンパネ、二重床、塗床、タイルの重ね貼りなどの非吸水性下地の場合は、反応形接着剤(ペンリダインWP等)を使用し、接着剤の乾燥を促進させる必要があります。
- タイル同士に若干の寸法差が生じる場合があります。目地ずれが大きにならないうちに、小さめのタイルを入れるなど調整しながら施工してください。
- 施工中は、他業種による汚損・事故の発生を防ぐために、床工事関係者以外の立ち入りを禁止してください。
- 施工後、接着剤が十分硬化するまでは、通行を制限し、直射日光や冷暖房などによる急激な温度変化や、重量物やキャスター椅子などによるしこきなどは避けてください。特に冬季は接着剤の硬化が遅いので十分な養生期間をとってください。
- 施工直後に養生シートを使用した場合、フロアタイルと養生シートの間に結露水や水蒸気・溶剤蒸気などがこもり、フロアタイルの反り・突き上げなどが生じる可能性があります。養生シートは、通気性のあるものを使用し、接着剤が十分硬化してから使用してください。
- 養生シートをとめる際、粘着テープは直接床材に貼り付けしないでください。床材を汚染する原因となります。

- これらの施工条件が満たされない場合は、目地隙や突き上げ、膨れなどを招く可能性があります。これらは美観を損ねるだけでなく、転倒事故などの原因となります。
- 施工後、残材などを廃棄する場合は、許可を受けた産業廃棄物処理業者に処分を委託してください。梱包ケースなどを焼却する場合は、都道府県条例に基づき処分してください。ビニル床材を燃やすと有害ガスが発生する場合があります。

維持管理ならびに使用上のご注意

- フロアタイルは、熱によって変退色・溶融する可能性があります。たばこや、車輪の摩擦熱、火花の飛び散りなどは避けてください。
- 温風ヒーター吹き出し口にはマットを設置するなどして、温風が直接フロアタイル表面に当たることを避けてください。ホットカーペットなど暖房器具の熱が長時間にわたり加わると、変質や変色、突き上げや膨れの原因となりますのでご注意ください。
- 重量物や車輪のしこきによって、フロアタイルの表面を傷つけたり、膨れを発生させる可能性があります。引きずったり、にじらないようご注意ください。
- 長期間使用しない部屋では換気を心がけてください。結露を招き、カビや異臭の発生、フロアタイルの剥がれ・反り・膨れ・突き上げの可能性があります。
- 素材固有の臭いがあります。換気に心がけてください。
- 接着剤が完全に硬化してから、表面の汚れを水の使用をできるだけ抑えながら洗浄し、乾燥した後に樹脂ワックスを塗布してください。
- 床材の汚れの多くは水拭きでとれます。ほうきや掃除機でゴミを取り除いた後に、固く絞ったモップなどで水拭きしてください。
- トイレご使用の際には、汚れを放置すると尿素焼け等を起こす場合がありますので、こまめに掃除を行ってください。
- しつこい汚れは、ビームクリーン(またはペンリダインクリーナー)で洗浄し、固く絞ったモップなどで水拭きしてください。
- 竣工後は、使用環境に応じた日常の清掃・洗浄と定期的なワックスがけを行ってください。ワックスは必ず指定のワックスまたは同等品をご使用ください。ヒールマーク対応のワックスも取扱っています。
- ドライメンテナンスを行なう際は、メンテナンス業者へご確認ください。
- 水漏れや砂が飛散した状態では滑りやすくなり、転倒事故を招く可能性があります。泥よけマットの設置などで雨水や土砂の持ち込みを防ぎ、持ち込まれた際には即座に除去するようにしてください。フロアタイルの摩擦、傷つきを防ぎ美観を保持するだけでなく、寿命を延ばす効果があります。
- 長時間直射日光があたる場所では、変退色する可能性がありますので、カーテン・ブラインドなどで日よけをしてください。
- 家具やハイヒール等の局部荷重により凹み跡が残る場合があります。
- インクやソース、化学薬品などをこぼしたときは、すぐに濡れたぞうきんで拭き取ってください。
- 化学薬品や強い作用をもつ洗剤、漂白剤などにより、変退色や変質を招く場合があります。
- 水・砂・紫外線・重量物・汚染物質・化学薬品などの影響で、床材自体の変質・変退色や、施工後の反り・膨れ・剥がれ・目地隙などがおこる場合があります。維持管理には十分ご注意ください。
- タイルの剥がれ、反り、膨れ、割れなどが生じた場合、即座に補修してください。放置しておくと、全体に影響が及び、美観を損なうほか、転倒事故の原因となります。
- ゴム製品に含まれる老化防止剤、家具の塗料や防汚剤・防虫剤・防蟻剤によって、床材が汚染され変退色する可能性があります。使用を避けるか、床に直接ふれないようにしてください。

タイヤ等のゴム製品が床材と接するとき
保護シート(アルミ製・ポリエステル製)



ピールアップ施工時は特にご注意ください

- 専用接着剤GT-Sの標準塗布量は100~150g/m²です。専用ヘラ(BB-401)またはローラー(中毛)を使用して平滑に塗布してください。糊だまりや塗りムラがあると表面に塗布跡が現れる場合があります。ローラーで塗布する場合は厚塗りを行ってください(1度塗りでは約50g/m²しか塗布できません)。塗布量が少ないと接着力が不足し、突き上げや目隙の原因となります。
- 低温下でのタイルの詰め過ぎにはご注意ください。15°C以下での施工には同梱のスペーサー(0.2mm厚)を使用してください。また壁際や窓際は特に詰め過ぎに注意してください。
- 直射日光を受ける窓際は床材の表面温度が60°C近くになることがあります。施工後は養生紙やカーテンなどで窓を覆い直射日光が当たらないようにしてください。

ピールアップ施工専用接着剤



GT-S	標準価格(税別)
BB-557 10kg缶	8,100円
BB-558 3kg缶	2,600円
種類	アクリル樹脂系エマルジョン形
施工可能面積	かんたんリフォームタイル 60~100m ² /10kg缶

JAIA F☆☆☆☆ 水性

初期タックの強いタイプです。



リフォームタイル専用ヘラ	標準価格(税別)
BB-401	220円/個

下地調整剤



ウッドセメント	標準価格(税別)
BB-492 5kg袋	2,700円
BB-493 1kg袋	700円
種類	セメント系
施工可能面積	4~5m ² /5kg
硬化時間	15分(20°C)
適用下地	木下地・コンクリート・モルタル
5kg	4袋/箱
1kg	20袋/箱

旧新対照表

旧品番	新品番	旧品番	新品番	旧品番	新品番
ET-501	ET-305	ET-507	ET-311	ET-512	ET-302
ET-502	ET-306	ET-508	ET-313	ET-513	ET-318
ET-503	ET-307	ET-509	ET-316	ET-514	ET-319
ET-504	ET-308	ET-510	ET-317	ET-515	ET-315
ET-505	ET-309	ET-511	ET-301	ET-516	ET-320
ET-506	ET-310				

下地水分の測定と判断基準について

ビニル系床材は下地との接着力が耐久性や他の諸性能に大きな影響を与えます。そのため施工前の下地水分の確認とそれに応じた接着剤の選定が重要です。その判断基準として高周波静電容量式水分計「HI-520-2型」に備えられているDモード(ダイレクトモード)の読み値を用いたグレード分け(下表)を施工方法の目安としておすすめいたします。

グレード	表示値	従来の下地水分指標	施工方法目安
I	440未満	8%以下	一般工法
IIa	440以上 620未満	8~10%	耐湿工法推奨
IIb	620以上	10%以上	施工不可

表示値は静電容量に一次相関のある単位のない数値です。

下地:コンクリート・モルタル・セルフレベリング材
水分計:HI-520-2(選択)D.MODE
設定条件:(厚さ)40mm(温度)AUTO



グリーン購入法※適応商品について


2006年2月、ビニル系床材がグリーン購入法の「特定調達品目」に認定されました。再生ビニル樹脂系材料の合計重量が製品の総重量比で15%以上使用されたものがグリーン購入法適応商品となります。

※グリーン購入法とは

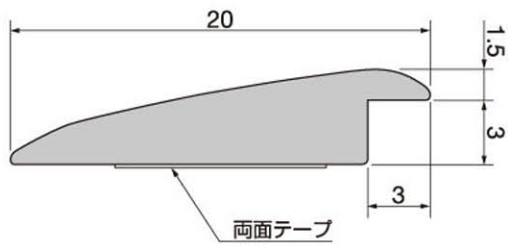
2001年4月より施行された「国等による環境物品等の調達の推進等に関する法律」です。国や独立行政法人等の各機関が物品等を調達する際には、価格や品質に加え、環境負荷の低減を考慮した物品購入を推進することが義務づけられました。また、地方公共団体・事業者・国民等についても環境物品等の調達を推進することが推奨されています。

施工部材 木目全色にカラーを合わせた見切材、框材があります。

見切材



断面図 (単位:mm)



標準価格(税別) **1,500円/本**

サイズ：(幅)20×(高さ)4.5×(長さ)2,100mm

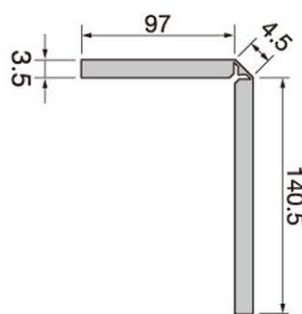
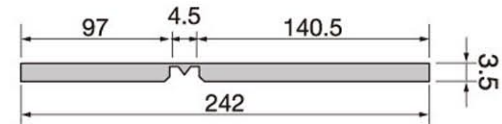
※裏面の両面テープで仮止めし、ベンリサイン瞬間(BB-546)で接着してください。

※写真と現品のイメージが異なる場合があります。タイルと各部材は色が異なる場合があります。



かまち 框材

断面図 (単位:mm)



標準価格(税別) **12,800円/枚**

サイズ：(幅)242×(長さ)1,950×(厚み)3.5mm

※写真と現品のイメージが異なる場合があります。タイルと各部材は色が異なる場合があります。



ETK-313 ET-313・320



SANGETSU

<http://www.sangetsu.co.jp>

見本帳について

現品見本や見本帳写真と製品が若干異なる場合がありますのでご了承ください。掲載商品の価格及び仕様は、本見本帳発行時(2015年9月)のものであります。経済変動、品質の改善により、やむを得ず価格及び仕様を変更させていただく場合があります。ご注文の際は、販売店あるいは弊社営業所にご確認いただくようお願い申し上げます。本見本帳に記載されている各種試験データは実測値であり、保証値ではありませんのでご了承ください。表示価格は標準材料価格であり、消費税は含まれておりません。発行日/2015年9月



エコ活動にご協力をお願いいたします。

エコ活動の一環として、ご利用後のカタログの再使用をお願いいたします。

■北海道支社

札幌市白石区中央一条2-1-37
TEL.011-832-3111 FAX.011-832-3333

■東北支社

仙台市若林区六丁目字南98-1
TEL.022-287-3765 FAX.022-287-2995
東北支社/北東北営業所
TEL.022-287-3765 FAX.022-287-2995
東北支社/福島営業所
TEL.022-287-3765 FAX.022-287-2995

■北関東支社

埼玉県草加市青柳1-6-39
草加物流センター5階
TEL.048-933-1881 FAX.048-933-1901
北関東支社/水戸営業所
TEL.048-933-1881 FAX.048-933-1904
北関東支社/宇都宮営業所
TEL.048-933-1881 FAX.048-933-1906
北関東支社/前橋営業所
TEL.048-933-1881 FAX.048-933-1898
北関東支社/新潟営業所
TEL.048-933-1881 FAX.048-933-1905
北関東支社/長野営業所
TEL.048-933-1881 FAX.048-933-1893

■東京支社

東京都品川区東品川3-20-17
TEL.03-3474-1181 FAX.03-3450-5038
東京支社/東京ショールーム
東京都港区港南2-16-4
品川グランドセントラルタワー4階
TEL.0570-055-134 FAX.03-5463-6744

東京支社/多摩営業所
TEL.03-3474-1263 FAX.03-3474-1839
東京支社/東関東営業所
TEL.03-3474-1253 FAX.03-3474-1224
東京支社/横浜支店
横浜市中区不老町2-9-1 関内ワイズビル
TEL.045-664-3111 FAX.045-664-3303
横浜支店/厚木営業所
TEL.045-664-3111 FAX.045-664-3303

■本社・中部支社

名古屋市西区幡下1-4-1
TEL.052-564-3111 FAX.052-564-3191
中部支社/名古屋ショールーム
名古屋市西区幡下1-4-1
TEL.0570-055-135 FAX.052-564-3229
中部支社/岡崎営業所
岡崎市大西1-16-3
TEL.0564-24-1521 FAX.0564-25-2080
中部支社/岐阜営業所
岐阜市茜部大川2-25-1
TEL.058-275-3311 FAX.058-275-3316
中部支社/静岡営業所
静岡市駿河区敷地2-9-15
TEL.054-237-8121 FAX.054-237-8120
中部支社/浜松営業所
TEL.052-564-3030 FAX.052-564-3794
中部支社/北陸営業所
金沢市玉鉾2-268
TEL.076-291-3302 FAX.076-291-6984

■関西支社

兵庫県尼崎市西向島町111-4
TEL.06-6414-3311 FAX.06-6414-3312

関西支社/大阪ショールーム
大阪市北区梅田2-5-25
ハービスOSAKA 4階
TEL.0570-055-136 FAX.06-6347-9811
関西支社/京都営業所
TEL.06-6414-3361 FAX.06-6414-3362
関西支社/南大阪営業所
TEL.06-6417-0911 FAX.06-6414-3870
関西支社/東大阪営業所
TEL.06-6414-3811 FAX.06-6414-3851
関西支社/神戸営業所
TEL.06-6414-3402 FAX.06-6414-3403
関西支社/姫路営業所
TEL.06-6414-3402 FAX.06-6414-3403


■中国四国支社

岡山県都窪郡早島町矢尾836
TEL.086-292-3300 FAX.086-292-3322
中国四国支社/岡山ショールーム
岡山県都窪郡早島町矢尾836
TEL.086-292-3300 FAX.086-292-3322
中国四国支社/広島営業所
広島市中区舟入中町2-28
TEL.082-233-3551 FAX.082-233-3501
中国四国支社/広島ショールーム
広島市中区舟入中町2-28
TEL.082-233-3815 FAX.082-233-3501
中国四国支社/四国営業所
高松市多肥下町1507-14
TEL.087-867-5110 FAX.087-867-5140

■九州支社

福岡市博多区東那珂1-11-11
TEL.092-441-5181 FAX.092-441-5191

九州支社/福岡ショールーム
福岡市博多区東那珂1-11-11
TEL.0570-055-137 FAX.092-441-9503
九州支社/北九州営業所
北九州市小倉北区馬借2-6-6
第1中央ビル1階101号
TEL.093-511-5414 FAX.093-511-5419
九州支社/熊本営業所
熊本市中心区保田窪1-4-3
ソレイユビル103号
TEL.096-383-3080 FAX.096-385-5906
九州支社/南九州営業所
鹿児島市武2-16-6 南園ビル1階
TEL.099-259-8611 FAX.099-259-8586



0570で始まる電話番号は、市内通話料金にてご利用いただけます。



株式会社サンゲツは、本社及び全事業所においてISO9001並びにISO14001を取得しております。